

Pour la création, merci Seigneur !



10h15

Accueil

En arrivant, l'enfant est accueilli chaleureusement. Il prend sa photo et l'accroche sur un panneau, puis il s'installe devant un coloriage préparé sur une table.

10h30
Rituel pour commencer

On chante en faisant la ronde, puis on s'assoit en cercle sur le tapis. On fait passer une bougie et on se présente en même temps.

Chant : Jour de fête nous voici avec toi
(CD « Jour de fête nous voici avec Toi, n°1)

10h35

Élément de vie quotidienne

On entre dans le thème à partir de ce qui se passe dans notre vie. On amène les enfants à s'exprimer, à dire comment ils vivent les choses, en essayant de les recentrer sur le thème, s'ils s'en éloignent.

Soit les animatrices et les enfants cherchent quelques éléments de la nature autour du presbytère, soit les animatrices en apportent directement. Il est possible aussi d'apporter des photos de la création.

En discutant avec les enfants, leur faire remarquer que le monde où nous vivons est beau, nous aimons nous y promener, y jouer, ... Il y a tout ce que nous avons besoin pour vivre : c'est lui qui nous procure à manger, etc...

10h45

On fait le lien avec la Parole de Dieu, on l'écoute attentivement à travers un texte adapté qui peut être complété par un diaporama, des figurines, un livre...

Prendre une Bible et expliquer que nous allons lire un texte important pour nous car c'est Dieu qui veut nous parler. Nous allons écouter pour le monde est si beau. Pour montrer que nous sommes heureux de l'écouter, nous chantons ALLELUIA !

A l'écoute de la Parole de Dieu...

**Alléluia, levons les bras,
Alléluia, crions de joie,
Alléluia, c'est un mot en couleur,
Alléluia, plein de rires et de fleurs,
Alléluia, bravo Seigneur (bis)**

(CD « Comme un câlin, n°12)

Récit de la création d'après Genèse 1

Constitution d'une grande fresque. Au fur et à mesure de la lecture du texte de Genèse, un animateur apporte et colle sur un grand panneau, un élément de la création (soleil, ciel, mer...).
La fresque est évolutive.

Au commencement, tout était vide et sombre. Seul un souffle planait au-dessus des eaux, le souffle de Dieu. *Disposer un panneau vide*

Dieu dit : « Lumière » ! Et la lumière éclate. Et Dieu voit que cela est bon. *Sur le panneau vide, coller un soleil*

Le deuxième jour, Dieu dit « Que le ciel se sépare de la mer » ! En haut le ciel, en bas la mer. Et Dieu voit que cela est bon. *Ciel et mer*

Le troisième jour : Dieu dit « Qu'il y ait de l'herbe et des arbres, et des fruits dans les arbres » ! Et Dieu voit que cela est bon. *Arbres, herbe, fruits* (on peut rajouter des éléments collectés)

Le quatrième jour, Dieu dit « qu'il y ait un soleil pour illuminer le jour, que la lune et les étoiles éclairent la nuit » Et Dieu voit que cela est bon. *Lune et étoiles*

Le cinquième jour, Dieu dit « Qu'il y ait des poissons dans les mers, des oiseaux dans le ciel, et que toutes sortes de bêtes, grandes et petites, douces et sauvages courent sur la terre. » Et Dieu voit que cela est bon. *Poissons, oiseaux, animaux 4 pattes...*

Le sixième jour, Dieu dit « Je vais faire un homme et une femme à mon image » Dieu les bénit et leur dit « Je vous donne la terre et toute ma création, à vous, à vos enfants et aux enfants de vos enfants » Et Dieu vit que cela est bon. *Homme et femme*

Le septième jour, Dieu voit que cela est beau et il se repose

D'après Pomme d'Api Soleil n°67 de juin/juillet 2007

Quel message ...

[On discute avec les enfants pour voir ce qu'ils ont compris et les amener au message](#)

Qui est-ce qui est là avant que le monde existe ?

C'est Dieu.

Comment il crée le monde ?

Par la Parole, il dit et les choses se font. Il prend son temps pour créer le monde.

Que fait Dieu chaque fois qu'il a créé quelque chose ?

Chaque jour, il prend le temps d'admirer sa création ; il prend le temps de la regarder et il voit que « cela est bon ». Il est content de ce qu'il a fait.

Qu'est-ce qu'il crée en dernier ?

Dieu crée l'homme et la femme en dernier. Il aime tellement les êtres humains, qu'il leur donne une place très importante : il leur donne la terre et tout ce qu'elle comporte et il leur demande d'en prendre soin et de la protéger, de bien s'en occuper.

→Le récit de la création nous dit que le monde a été créé par Amour. Dieu prend soin de la nature et de l'homme, il veut que nous en fassions autant. A chaque fois Dieu s'arrête et s'émerveille. La création est belle, Dieu est content. Il faut remercier Dieu pour ce beau cadeau.

11h00

On fait silence, on se met en condition pour parler à Dieu, en écouter un chant :

Prière

Aménager un coin prière avec le livre de la Parole, une bougie, des fleurs, une icône...

Apporter le panneau de la création.

Dieu a créé la terre et tout ce qui vit dessus. Dieu nous a confié cette belle terre dont nous devons prendre soin. C'est écrit dans la Bible :

« Dieu créa l'homme à son image, à l'image de Dieu il le créa, homme et femme il les créa ».

Nous allons prendre le temps de faire silence pour rencontrer Dieu maintenant dans notre cœur et lui dire merci.

- S'installer et se mettre à l'écoute : musique de fond...
S'asseoir en cercle et se mettre en présence de Dieu à l'aide d'un petit rituel

*Seigneur, pour entrer dans le silence (= index sur la bouche)
Et pour te prier (= mains en prière)
Pour m'ouvrir à ta présence (= bras et mains tendus)
En moi tout se tait (= bras croisés sur la poitrine.)*

- Rester quelques instants en silence

puis d'une voix lente, on lui parle :

Prière

Merci Seigneur pour tes merveilles!
Pour le ciel, le soleil, la lune et les étoiles,
Pour les arbres, les fleurs des champs, les montagnes et les rivières,
Pour la mer et les poissons,
Pour tous les animaux, les grands, les gros et les tous petits,
Merci Seigneur pour la vie,
Pour l'amour que tu as mis en chacun de nous.
Je te remercie et je veux chanter tes merveilles chaque jour.

Chant: « La terre chante les couleurs »

CD « Merci, bravo Seigneur » piste n°4 – Mannick et Jo Akepsimas

La terre chante les couleurs

Que Dieu a mises dans nos mains (bis)

1- Crayon bleu, Crayon bleu, Dieu dessine le ciel
Crayon noir, crayon noir, Dieu dessine la nuit.

2-Crayon gris, crayon gris, Dieu dessine la pluie
Crayon d'or, crayon d'or, Dieu dessine le soleil.

3-Crayon brun, crayon brun, Dieu dessine la terre
Crayon roux, crayon roux, Dieu dessine le feu.

4- Crayon vert, crayon vert, dieu dessine la mer
Crayon nid, crayon nid, Dieu dessine un oiseau.

5- Crayon blanc, crayon blanc, Dieu dessine une enfant

Crayon Dieu, crayon Dieu, Dieu dessine l'amour.

carte avec la prière à emporter à la maison



11h10
Une
réalisation
à emporter
à la maison

Bricolage Cadre photo en papier cartonné

Chaque enfant fabrique un cadre photo qu'il décore. A la maison, il pourra mettre une photo qu'il aime, « une merveille de Dieu » dans son cadre.



Réalisation du cadre photo

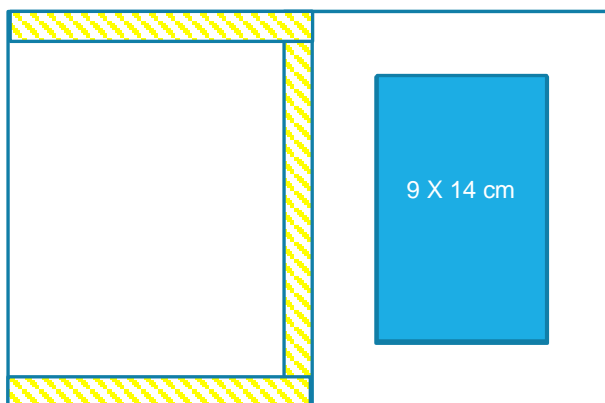
Plier la feuille en 2

Commencez par couper 1 rectangle sur une moitié de la feuille aux mesures ci-après écrite sur le schéma.

Evidez le rectangle à l'aide d'un cutter : cette partie correspond à une photo dimension 10X15 cm

Repliez la feuille en deux en apposant de la colle sur la partie en jaune.

Vous avez maintenant votre cadre photo.



Vous pouvez décorer la face avant en collant divers accessoires comme par exemple :

- du papier cadeau récupéré, des paillettes
- des bandes de page de magazines, des coquillages ramassés pendant les vacances
- des gommettes,
- coquillages, feuilles, épis de blé...

Une fois votre face avant décorée, il vous suffit de glisser votre photo entre les pages.




11h30
Fin de la
séance

Les enfants sont cherchés par leurs parents et emportent leur bricolage et leur prière.

EVEIL A LA FOI octobre 2018

Pour la création, merci Seigneur !




Prière

Merci Seigneur pour tes merveilles!
Pour le ciel, le soleil, la lune et les étoiles,
Pour les arbres, les fleurs des champs, les montagnes et les
rivières,
Pour la mer et les poissons,
Pour tous les animaux, les grands, les gros et les tous petits,
Merci Seigneur pour la vie,
Pour l'amour que tu as mis en chacun de nous.
Je te remercie et je veux chanter tes merveilles chaque jour.

EVEIL A LA FOI octobre 2018

Pour la création, merci Seigneur !



Prière

Merci Seigneur pour tes merveilles!
Pour le ciel, le soleil, la lune et les étoiles,
Pour les arbres, les fleurs des champs, les montagnes et les rivières,
Pour la mer et les poissons,
Pour tous les animaux, les grands, les gros et les tous petits,
Merci Seigneur pour la vie,
Pour l'amour que tu as mis en chacun de nous.
Je te remercie et je veux chanter tes merveilles chaque jour.

