


# Dieu envoie son Esprit



10h15

En arrivant, l'enfant est accueilli chaleureusement.

**Accueil**

Il prend sa photo et l'accroche sur un panneau, puis il s'installe devant un coloriage préparé sur une table.

10h30

**Rituel pour commencer**

On chante en faisant la ronde, puis on s'assoit en cercle sur le tapis. On fait passer une bougie et on se présente en même temps.

Chant : Jour de fête, jour de joie (CD, *Eveil à la foi, Noël Colombier, n°6*)

10h35

**Élément de vie quotidienne**

On entre dans le thème à partir de ce qui se passe dans notre vie. On amène les enfants à s'exprimer, à dire comment ils vivent les choses, en essayant de les recentrer sur le thème, s'ils s'en éloignent.

*Première approche de l'Esprit Saint à partir de leur expérience de la vie et approche des symboles : souffle, flamme, colombe*

La peur :

Avez-vous déjà eu peur ?

De quoi avez-vous peur ? (*le noir dans la nuit, des bruits effrayants, des monstres, ...*)

Qu'est-ce que vous faites quand vous avez peur ? *Je me cache, j'appelle quelqu'un qui me rassure, j'appelle papa ou maman*

Et la nuit quand on a peur, qu'est-ce qu'on peut faire ? *Allumer une petite lampe, appeler papa ou maman, se blottir contre mon doudou, ...*

La flamme (allumer une bougie et observer)

Qu'est-ce que ça fait la flamme d'une bougie ? Ça réchauffe, ça éclaire, ça rassure la nuit, ça permet de trouver son chemin, ...

10h45

**A l'écoute de la Parole de Dieu...**

On fait le lien avec la Parole de Dieu, on l'écoute attentivement à travers un texte adapté qui peut être complété par un diaporama, des figurines, un livre...

Vous vous souvenez, Jésus est mort sur la croix, mais après trois jours, il est ressuscité, il était vivant et il est même allé voir ses amis.

40 jours après sa résurrection, Jésus retourne auprès de son Père : c'est la fête de l'Ascension. Les apôtres qu'il a choisis pour continuer sa mission ne le verront plus de leurs yeux.

Avant de les quitter, Jésus a promis à ses disciples : « *Vous allez recevoir une force, celle de l'Esprit Saint.* » (Ac 1, 8)

Le jour de la Pentecôte, les apôtres réunis dans une grande pièce sont enfermés par crainte des Juifs et des Romains qui ont fait mourir Jésus. Marie est avec eux.

Ensemble, ils prient dans l'attente du don promis par Jésus.

**Lecture des Actes des Apôtres 2, 1-11**

On montre l'image de la Pentecôte en même temps : avant et après le souffle de l'Esprit Saint

Quand arriva le jour de la Pentecôte, au terme des cinquante jours, ils se trouvaient réunis tous ensemble. Soudain un bruit survint du ciel comme un violent coup de vent : la maison où ils étaient assis en fut remplie toute entière. Alors leur apparurent des langues qu'on aurait dites de feu, qui se partageaient, et il s'en posa une sur chacun d'eux. Tous furent remplis d'Esprit Saint : ils se mirent à parler en d'autres langues, et chacun s'exprimait selon les dons de l'Esprit.

Or, il y avait à Jérusalem, des juifs religieux, venant de toutes les nations sous le ciel. Lorsque ceux-ci entendirent la voix qui retentissait, ils se rassemblèrent en foule. Ils étaient en pleine confusion parce que chacun d'eux entendait dans son propre dialecte ceux qui parlaient.

Dans la stupéfaction et l'émerveillement, ils disaient : « Ces gens qui parlent ne sont-ils pas tous Galiléens ? Comment se fait-il que chacun de nous les entende dans son propre dialecte, sa langue maternelle ? »

Parthes, Mèdes et Elamites, habitants de la Mésopotamie, de la Judée et de la Cappadoce, de la province du Pont et de celle d'Asie, de la Phrygie et de la Pamphylie, de l'Égypte et des contrées de Lybie proche de Cyrène, Romains de passage, Juifs de naissance et convertis, Crétois et Arabes, tous nous les entendons parler dans nos langues des merveilles de Dieu. »

Déroulement Inspiré du site de l'Église catholique à Paris  
<http://www.paris.catholique.fr/juin-la-pentecote-expliquee-aux>

---

## On discute avec les enfants pour voir ce qu'ils ont compris et les amener au message

### Quel

### message ...

Par un jeu de questions-réponses, aider les enfants à mieux entrer dans le texte :

#### Observons le visuel

- Compter les personnages ? Qui sont-ils ? *Les amis de Jésus, Marie*
- Où se passe la rencontre ? *dans une pièce fermée d'une maison*
- Que voit-on de particulier dans la scène ? : *Objets (rideaux qui bougent), langues de feu, bouche des Apôtres, noter les attitudes : visages joyeux, étonnés...*

#### Allons plus loin :

- Qu'avait promis Jésus aux Apôtres avant de "monter" auprès de son Père ? *envoyer une force*
- Comment se manifeste l'Esprit Saint ? *un grand vent et des langues de feu*
- Que font alors les apôtres ? *Les apôtres attendent la réalisation de la promesse faite par Jésus. Le jour de la Pentecôte, ils reçoivent l'Esprit Saint qui se manifeste par "un violent coup de vent" et des "langues de feu". L'Esprit Saint met en mouvement : il fait sortir les apôtres de chez eux. Ils se mettent à parler, ils n'ont plus peur : les apôtres proclament les merveilles de Dieu et chacun les comprend.*

#### Introduction au bricolage :

Des images d'objet qui se mettent en mouvement avec le vent (feuille, drapeau, moulin, bateau, ...) et des objets avec lesquels on peut faire une démonstration : moulin à vent, bateau à voile, ballon que l'on gonfle, souffler sur une balle de ping-pong pour la faire avancer, éventail...

**Tous ces objets avancent grâce au souffle du vent. Les apôtres ont réussi eux aussi à faire des choses incroyables grâce à l'Esprit Saint. Nous aussi, Dieu nous l'envoie et l'Esprit Saint nous aide alors à ne plus avoir peur est à faire de belles choses.**

---

### 11h00

On fait silence, on se met en condition pour parler à Dieu, en écouter un chant :

Chant de Noël Colombier : « **Comme un grand vent** »  
<https://www.youtube.com/watch?v=lgB0U6RtkH8>

puis d'une voix lente, on lui parle :


#### **Prière**

Seigneur,  
Aujourd'hui, tu nous fais découvrir  
l'action de l'Esprit Saint dans nos vies.  
Il est comme le vent qu'on ne voit pas  
et qui fait bouger les branches des arbres,

tourner les ailes des moulins, avancer les bateaux,  
pousser les montgolfières...  
L'Esprit Saint pousse à agir pour aimer comme Jésus.  
Il est comme le feu qui éclaire, réchauffe, fait du bien.  
Le feu de l'Esprit Saint est le signe de l'amour de Dieu.  
Merci Seigneur pour l'Esprit que tu nous donnes à tous.  
Qu'il nous fasse grandir dans l'amour de Jésus.

## Prière

La carte avec la prière pour mettre dans la maison des prières :



11h10

**Une réalisation à emporter à la maison**

Réalisations sur le thème du vent :

expérimenter qu'on ne voit pas le vent ou le souffle, mais qu'ils mettent en mouvement, comme l'Esprit Saint qui pousse à agir pour aimer.


- Mobile avec des plumes
- Montgolfière
- Eventail
- Voilier en coque de noix




11h30

**Fin de la séance**

Les enfants sont cherchés par leurs parents et emportent leur bricolage et leur prière.



**Bonne fête de la Pentecôte**



**Bonne fête de la Pentecôte**

## Pentecôte



« Vous allez recevoir une force, celle de l'Esprit Saint. »

(Ac 1, 8)

## Prière

Seigneur,  
Aujourd'hui, tu nous fais découvrir  
l'action de l'Esprit Saint dans nos vies.  
Il est comme le vent qu'on ne voit pas  
et qui fait bouger les feuilles des arbres,  
tourner les ailes des moulins,  
avancer les bateaux,...

L'Esprit Saint pousse à agir pour aimer comme Jésus.  
Il est comme le feu qui éclaire,  
réchauffe, fait du bien.  
Le feu de l'Esprit Saint  
est le signe de l'amour de Dieu.

Merci Seigneur pour l'Esprit que tu nous donnes à tous.  
Qu'il nous fasse grandir dans l'amour de Jésus.

