Jésus prie son Père



10h15

Accueil

En arrivant, l'enfant est accueilli chaleureusement.
Il prend sa photo et l'accroche sur un panneau, puis il s'installe devant un coloriage préparé sur une table.

10h30

Rituel pour commencer

On chante en faisant la ronde, puis on s'assoit en cercle sur le tapis. On fait passer une bougie et on se présente en même temps.
Chant : Jour de fête, jour de joie

10h35

Elément de vie quotidienne

On entre dans le thème à partir de ce qui se passe dans notre vie. On amène les enfants à s'exprimer, à dire comment ils vivent les choses, en essayant de les recentrer sur le thème, s'ils s'en éloignent.
A l'école, il y a Léo qui se réjouit de rentrer à 4h. Il attend que la cloche sonne car il a tant de choses à raconter à son papa ! Il veut lui raconter tout ce qu'il fait aujourd'hui ! Le réveil en douceur par sa maman, le petit déjeuner avec elle quand son papa était déjà parti travailler. L'arrivée à l'école, les activités et les jeux avec les copains, les encouragements de la maîtresse, les bêtises …
Léo est très content, il n'est pas tout à fait 4h mais il voit déjà son papa à travers la fenêtre. Son papa est plein de tendresse, il est prêt à l'accueillir dans ses bras, à l'écouter, à l'aider pour ses devoirs et l'encourager pour grandir.

10h45

A l'écoute de la Parole de Dieu…

On fait le lien avec la Parole de Dieu, on l'écoute attentivement à travers un texte adapté qui peut être complété par un diaporama, des figurines, un livre…

Support : images imprimées pour accompagner les paroles du « Notre Père »

Récit de l'évangile
Un jour, Jésus était en train de prier. Quand il avait fini, un de ses amis lui demande :
« Seigneur, apprend-nous à prier »
Alors Jésus lui répond :
Quand vous priez, parlez à Dieu, votre Père, qui est là et qui vous entend. Parlez-lui simplement et il vous écoutera.
Votre Père sait de quoi vous avez besoin, avant que vous le lui demandiez.
Voici donc comment vous devez prier:
Notre Père qui es aux cieux. Que ton nom soit sanctifié; que ton règne vienne; que ta volonté soit faite sur la terre comme au ciel. Donne-nous le pain que nous avons besoin chaque jour; pardonne-nous nos offenses, comme nous aussi nous pardonnons à ceux qui nous ont offensés; ne nous soumets pas à la tentation, mais délivre-nous du mal. Car c'est à toi qu'appartiennent, dans tous les siècles, le règne, la puissance et la gloire. Amen!

Quel message …

On discute avec les enfants pour voir ce qu'ils ont compris et les amener au message

On peut poser quelques questions aux enfants, avec les images, pour voir ce qu'ils ont compris. On peut expliquer la prière du Notre Père

Jésus nous apprend à prier
Jésus priait son Père très souvent.
Jésus a appris la prière du « Notre Père » à ses amis et aujourd'hui encore nous récitons cette prière en famille, entre amis ou à l'église.

Pourquoi prier ?
Dieu est comme un papa qui nous aime, qui nous protège, qui nous comprend et à qui on peut tout dire. Il nous connait, il sait de quoi nous avons besoin et il est heureux qu'on lui parle.
Avec la prière, on n'est jamais seul. La prière est un beau rendez-vous avec Dieu.

Comment prier ?
Prier c'est parler à Dieu tout simplement, avec son cœur.
Tu peux lui raconter simplement ta journée...
Tu peux aussi avoir envie de passer un moment avec lui, sans rien dire, sans rien demander, juste pour être avec Lui...
Tu peux également avoir envie de Lui parler de quelqu'un qui est malade, qui souffre ou qui a besoin d'aide...
Tu peux aussi avoir besoin de lui demander un conseil...

Pour prier on peut aussi utiliser les mots : MERCI …, S'IL-TE-PLAIT … , PARDON …, JE T'AIME…
(On peut mettre en pratique en composant des petites phrases de prière avec les enfants)

11h00

Faire l'expérience de la prière ensemble
Aménager un coin prière dans la salle (le faire devant les enfants pour leur montrer) :
→ Mettre une image, une bougie, des fleurs ou un tissu coloré ou autre objet décoratif.
Montrer ainsi aux enfants qu'ils peuvent aussi aménager un coin prière à la maison.

On fait silence, on se met en condition pour parler à Dieu, en écoutant un chant par exemple
Chant : je fais silence je pense à toi https://www.youtube.com/watch?v=KEWIkcas2Qw

Refrain
Je fais silence
Je pense à toi
Mon Dieu je t'aime
Tu es en moi

1 Je veux t'écouter
Et tendre mes bras
En moi tout se tait
Pour être avec toi

2 Je veux te parler
De tous mes amis
C'est comme un secret
Que je te confie

3 Je veux murmurer
Merci pour la vie
Tu nous l'as donnée
Comme elle grandit

On fait le signe de la croix puis d'une voix lente, on lui parle et on mime la prière du « Notre Père »
Prière https://www.youtube.com/watch?v=B4RFGMrkiAY

Prière



11h10
Une réalisation à emporter à la maison

Fabriquer « Ma maison des prières » pour ranger les prières reçues à chaque séance d'éveil à la foi (format A6)

Ou

Fabriquer une pochette

Ou

Fabriquer une croix en tissus pour prier

et

Et **une carte avec la prière** à mettre dans la « maison de prière », pour prier à la maison avec la famille

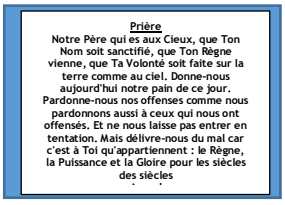

11h30
Fin de la séance

Les enfants sont cherchés par leurs parents et emportent leur bricolage et leur prière.

Seigneur, apprends-nous à prier sans nous décourager. Apprends-nous à demander à ton Père tout ce dont nous avons besoin. Apprends-nous à lui faire confiance et à lui dire merci.

Année C - 24/07/2016

Jésus prie son Père

Luc 11, 1-4 / Matthieu 6, 5-15

Le Notre Père avec les enfants :

Le Notre Père peut sembler vraiment trop compliqué pour les petits… Pourtant, ils peuvent, peu à peu, se familiariser avec cette prière, s'en imprégner.

En priant le Notre Père avec ceux qui les entourent, avec leurs aînés, les enfants s'insèrent dans la prière des chrétiens, ils participent à la vie de cette grande famille, toutes générations confondues.

Rien ne sert, néanmoins, d'aller trop vite, les petits ont tout leur temps. Il n'y a aucune urgence à ce qu'ils connaissent par cœur le Notre Père ou en comprennent le sens !

En général, dans un premier temps, les enfants vont participer en écoutant, en se donnant la main. Ils vont déjà se familiariser avec un rythme, une intonation. On peut leur proposer aussi de gestuer cette prière : bien souvent chez les petits, le sens des gestes précède celui des mots et facilite l'accès à la prière. Puis, avant même de bien les comprendre, ils vont commencer à répéter les mots. Certains de ces mots vont venir en écho du quotidien (Père, pain, pardonner…) et prendre du sens peu à peu, certains vont faire surgir des questions « C'est quoi les cieux ? »… C'est au cœur de ce quotidien, au creux de ces questions, que l'éveil à la foi peut se faire, que le Notre Père va venir prendre sa place :

Notre Père *: C'est Jésus qui donne cette prière à ses amis et à nous aussi. Il apprend à prier Dieu en disant « Notre Père ». Nous avons notre papa de la terre et nous avons aussi un Père le même que Jésus ! Et nous pouvons lui parler. Nous faisons partie d'une grande famille. Nous sommes tous frères et sœurs de Jésus.*

Qui es aux cieux *: On ne voit pas Dieu, notre Père, mais on sait que son amour est infini comme les cieux !*

Que ton nom soit sanctifié *: Si cet amour est infini alors il faut que tous les hommes connaissent le nom de Dieu et les merveilles de son amour.*

Que ton règne vienne *: On peut faire fleurir cet amour dans notre cœur et partout dans le monde, Dieu est là pour nous aider.*

Que ta volonté soit faite *: La volonté de Dieu c'est que nous soyons tous heureux, alors tout ce que l'on espère c'est que cette volonté se fasse !*

Donne-nous aujourd'hui notre pain de ce jour *: On demande à Dieu ce qui est bon pour nous. Le pain c'est bon et c'est important pour grandir ! Et puis, on a besoin de l'amour de Dieu et de sa Parole. On a besoin aussi de l'amour de nos parents, de nos copains, de joie et de plein de force pour aimer comme Dieu nous aime.*

Pardonne-nous nos offenses comme nous pardonnons aussi à ceux qui nous ont offensés *: Dieu nous pardonne toujours quand on lui demande et il nous aide à pardonner.*

Ne nous soumets pas à la tentation mais délivre-nous du mal *: Dieu est toujours là pour nous aider quand on est triste, quand tout va mal. Mais quelque fois on dit non à son amour… Alors on demande à Dieu de nous aider à ne pas nous éloigner de lui, à dire oui à son amour.*

Amen *: Oui, nous te faisons confiance Seigneur.*

Quelques idées pour amener au silence et initier à l'intériorité

Des jeux ou activités pour amener au silence:

* Marcher sans faire de bruit
* Fermer une porte sans faire de bruit
* Se parler uniquement par gestes
* Jeu du « Roi du silence »

...

* Regarder un sablier
* S'allonger par terre et sentir sa respiration
* Fermer les yeux et écouter les bruits extérieur

Une fois que l'enfant a découvert que le silence dépend de lui, qu'il sait commander à son corps, on peut lui proposer d'autres activités pour l'aider à se savoir en relation avec les autres :

On fait silence.

* Fermer les yeux et penser à quelqu'un que l'on aime bien
* Fermer les yeux et penser à quelqu'un qui nous aime bien
* Fermer les yeux. Un adulte appelle un enfant à voix basse, celui-ci répond en levant la main.

Pour aller plus loin dans l'intériorité :

* Entrer sans bruit dans une pièce aménagée de façon à favoriser le silence intérieur : décoration soignée, coussins pour s'assoir, un espace avec une Bible, une bougie allumée, une croix, un bouquet de fleurs, une icône ou un support visuel en lien avec le texte de la Parole de Dieu choisi... Prévoir un fond musical très doux.
* S'assoir, écouter la musique, contempler le décor.
* Raconter ou lire un passage de la Parole de Dieu simple et court.
* Prendre à nouveau un temps de silence
* Chanter

Pour accompagner le récit de l'évangile :



Notre Père

Notre Père qui
es au cieux

Que Ton nom
soit sanctifié

Que Ton
règne
vienne
Que Ta
volonté
soit faite

Sur la
terre
comme
au ciel

Donne-nous
aujourd'hui notre
pain de ce jour

Pardonne
nous nos
offenses
comme nous
pardonnons
aussi à ceux
qui nous ont
offensés

Ne nous
soumets
pas à la
tentation

Mais délivre-nous
du mal

http://amigadejesus.blogspot.fr/2013/11/pai-nosso.html

FABRIQUER « MA MAISON DES PRIERES » pour y ranger mes prières (à imprimer sur une feuille A3 cartonnée)

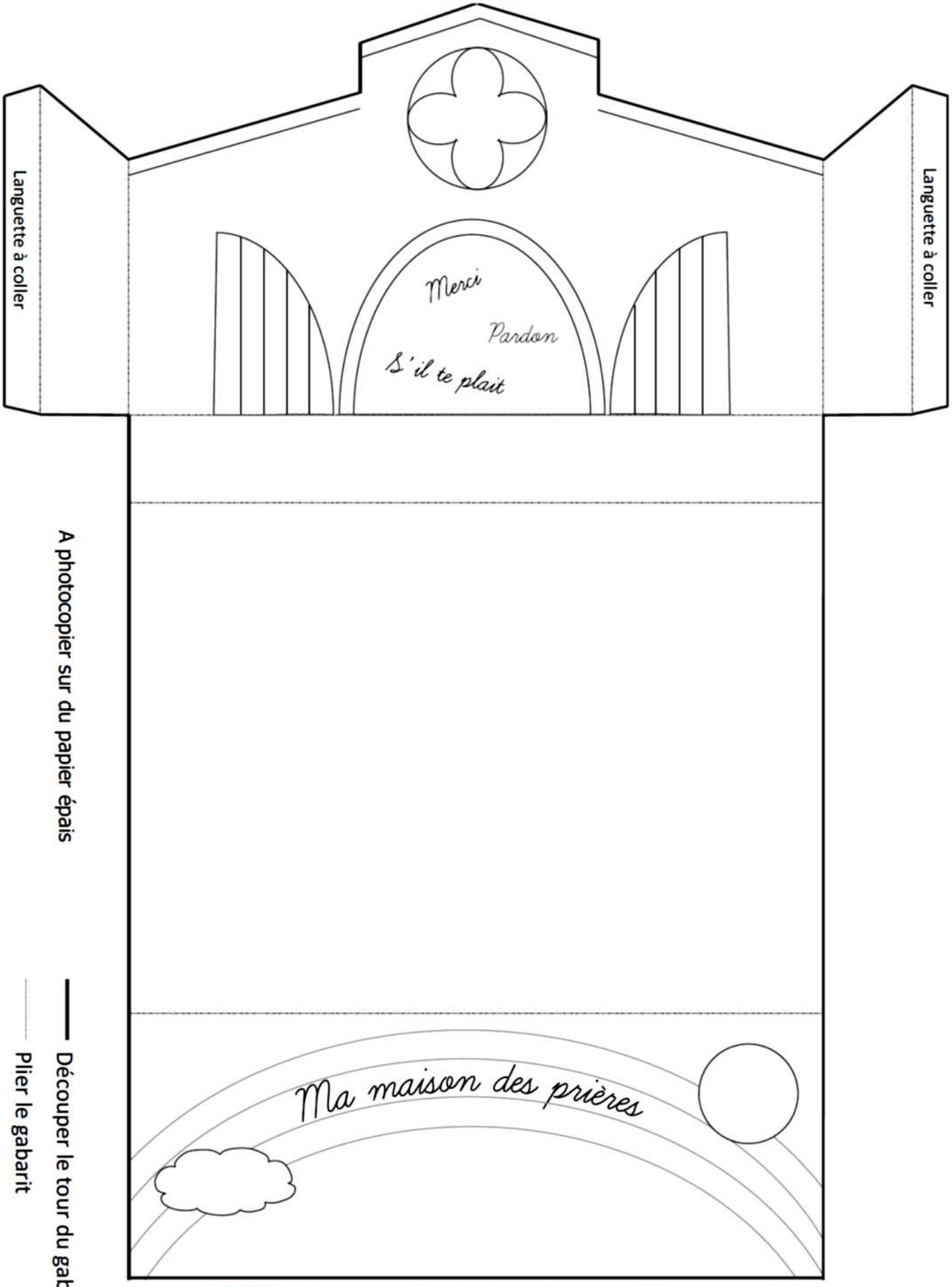

A photocopier sur du papier épais

Découper le tour du gabarit

Plier le gabarit

Voir Cap'Croire pour l'explication en détail de la fabrication de cette « Maison des prières »

ou

CREATION D'UNE POCHETTE pour y mettre les prières

- Préparer un grand rectangle de carton ondulé (24cm x 35 cm pour ranger des documents de format A5 et 32 cm x 48 cm pour les A4) . Plier le rectangle en deux en laissant une bande de carton d'environ 5 cm dépasser de la partie repliée de hauteur "x"



- Préparer deux rectangles de carton fin (feuille d'intercalaire de classeur) de 10 cm de large et d'une longueur légèrement inférieure à la hauteur de la partie repliée du carton ondulé soit X-0,5 cm



- Plier en accordéon les deux rectangles de carton fin, pour cela plier en deux dans le sens de la largeur, puis encore en deux chacune des deux parties

- Déplier le carton ondulé. Coller les deux accordéons sur les côtés du carton ondulé (bien ajusté au coin)



- Encoller le dessus des accordéons. Replier la pochette. Presser pour bien coller



Ou

CREATION D'UNE CROIX EN TISSUS POUR PRIER

***Dans du carton, découper une croix. Voir modèles photos 1 et 2 (Hauteur de la croix: 13cm. Largeur: 8,5cm)
***Découper une pièce de tissu dans une dimension plus grande que celle de la croix.
***Découper le tissu au niveau des 4 flèches jaunes.
***Encoller les bords de la croix et replier le tissu
***Découper un papier blanc aux formes de la croix et coller au dos.
***Retourner la croix
***Piquer un nœud avec du fil et une aiguille.

cartonnée

Prière

Notre Père **qui es aux Cieux,**
que Ton Nom soit sanctifié,
que Ton Règne vienne
que Ta Volonté soit faite
sur la terre comme au ciel.
Donne-nous aujourd'hui notre pain de ce jour.
Pardonne-nous nos offenses comme nous
pardonnons aussi à ceux qui nous ont offensés.
Et ne nous laisse pas entrer en tentation.
Mais délivre-nous du mal

car c'est à Toi qu'appartiennent :
le Règne, la Puissance et la Gloire
pour les siècles des siècles

Amen!